

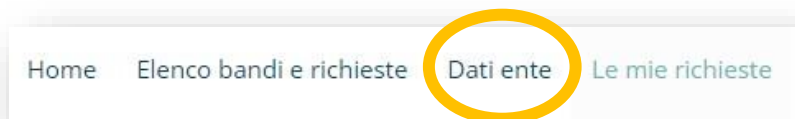
ACCEDI AL PORTALE DAL SEGUENTE LINK:

<https://fondazionecattolica.strutturainformatica.com/Frontend/Rol/>

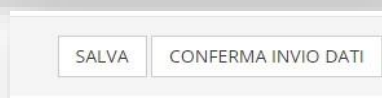
INSERISCI LE TUE CREDENZIALI

(in caso di smarrimento utilizza servizio "recupera password" o contattaci)

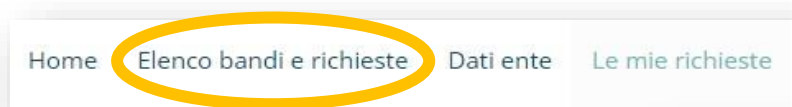
- 1. AGGIORNA I DATI ENTE** inserire solo i dati contrassegnati (*) obbligatori. Verifica i dati del legale rappresentante, i documenti, dati iban)



- 2. SALVA E CONFERMA INVIO DATI**



- 3. ENTRA NELLA SEZIONE "ELENCO BANDI E RICHIESTE" E CLICCA SU BANDO GREST 2025**

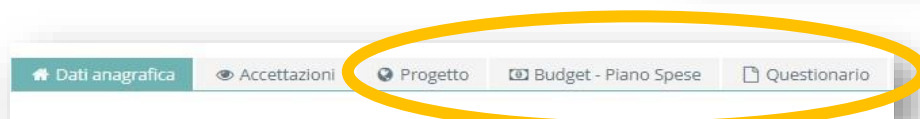


- 4. CLICCA SU + NUOVA RICHIESTA (TASTO DISPONIBILE IN BASSO NELLA SEZIONE DEL BANDO)**



- 5. COMPILA TUTTI I DATI RELATIVI A:**

- PROGETTO
- BUDGET E PIANO SPESE
- COMPILA IL QUESTIONARIO



- 6. CLICCA SUL TASTO VERIFICA DATI – SALVA**

- 7. STAMPA IL MODULO DI RICHIESTA (TASTO STAMPA IN BASSO)**

- 8. FIRMA IL MODULO RICHIESTA (A MANO O TRAMITE FIRMA ELETTRONICA)**

- 9. ESEGUI UPLOAD DI TUTTI LE PAGINE DEL MODULO DELLA RICHIESTA FIRMATO**

